

DEMONSTRAÇÕES DA POSIÇÃO FINANCEIRA EM 31 DE DEZEMBRO 2025 E 31 DE DEZEMBRO DE 2024 (REEXPRESSO)
E 01 DE JANEIRO DE 2024 (REEXPRESSO)

Un: Milhares de Kwanzas

ACTIVO	NOTAS	31-12-2024			PASSIVO E FUNDOS PRÓPRIOS			
		31-12-2025	Reexpresso (Nota 2.21)	Reexpresso (Nota 2.21)	NOTAS	31-12-2025	Reexpresso (Nota 2.21)	Reexpresso (Nota 2.21)
Caixa e disponibilidades em bancos centrais	3	69 386 658	146 399 463	174 072 881	14	26 925 801	73 390 223	47 271 671
Disponibilidades em outras instituições de crédito	4	16 840 208	21 747 709	19 842 900	15	920 846 524	806 504 629	833 683 168
Aplicações em bancos centrais e em outras instituições de crédito	5	108 482 493	12 111 504	7 095 531		-	-	-
Activos financeiros ao justo valor através do outro rendimento integral	6	92 956 878	20 342 456	18 656 574	16	9 204 643	9 533 642	11 147 409
Investimentos ao custo amortizado	7	344 619 653	366 193 385	376 752 351	12	-	-	-
Crédito a clientes	8	85 351 076	131 440 505	277 131 141	17	13 334 598	14 437 655	15 335 083
Activos não correntes detidos para venda	9	11 181 473	10 503 960	29 163 799		-	-	-
Outros activos tangíveis e direitos de uso	10	36 144 275	35 423 272	39 517 905		-	-	-
Activos intangíveis	10	161 371	1 367 893	997 088		-	-	-
Investimentos em filiais, associadas e empreendimentos conjuntos	11	7 166 436	7 166 436	7 166 436		970 311 566	903 866 149	907 437 331
Activos por impostos correntes	12	-	-	-		30 000 066	30 000 066	30 000 066
Activos por impostos diferidos	12	-	-	-	18	-	-	-
Outros activos	13	270 978 962	228 211 383	40 391 912	18	-	-	-
						2 712 979	1 392 315	2 522 953
					18	45 649 436	52 539 857	50 828 168
					18	(5 404 564)	(6 890 421)	-
						72 957 917	77 041 817	83 351 187
TOTAL DO ACTIVO		1 043 269 483	980 907 966	990 788 518	TOTAL DO PASSIVO E FUNDOS PRÓPRIOS	1 043 269 483	980 907 966	990 788 518


As notas anexas fazem parte integrante destas demonstrações financeiras.

Administrador Executivo



Vladimir P. Castelo Branco da Cunha

Presidente da Comissão Executiva



Osvaldo de Lemos Macaia

DEMONSTRAÇÕES DE RESULTADOS EM 31 DE DEZEMBRO DE 2025 E DE 2024 (REEXPRESSO)

Un: Milhares de Kwanzas

DESCRIÇÃO	NOTAS	31-12-2024	
		31-12-2025	Reexpresso (Nota 2.21)
Juros e rendimentos similares calculados pelo método da taxa de juro efectiva	19	82 673 110	84 878 919
Juros e rendimentos similares não calculados pelo método da taxa de juro efectiva	19	0	0
Juros e encargos similares		(36 583 946)	(34 761 051)
MARGEM FINANCEIRA		46 089 164	50 117 868
Pendimentos de serviços e comissões	20	16 799 601	17 370 125
Encargos com serviços e comissões	20	(7 933 423)	(7 351 510)
Resultados de activos financeiros ao justo valor através de outro rendimento integral		-	-
Resultados de activos financeiros ao custo amortizado	21	-	-
Resultados cambiais		10 611 298	6 030 684
Resultados de alienação de outros activos	22	280 818	-
Outros resultados de exploração		(794 394)	(2 414 437)
PRODUTO DA ACTIVIDADE BANCÁRIA		65 053 064	63 752 730
Custos com o pessoal	23	(36 931 116)	(36 200 373)
Fornecimentos e serviços de terceiros	10	(22 459 970)	(22 644 540)
Depreciações e amortizações do exercício	16	(5 372 348)	(6 838 661)
Provisões líquidas de anulações	16	(79 159)	115 320
Imparidade para crédito a clientes líquida de reversões e recuperações	16	(794 857)	(1 299 951)
Imparidade para outros activos financeiros líquida de reversões e recuperações		(741 693)	-
Imparidade para outros activos líquida de reversões e recuperações		-	470 785
Resultado de filiais, associadas e empreendimentos conjuntos		-	-
RESULTADO ANTES DE IMPOSTOS DE OPERAÇÕES EM CONTINUAÇÃO		(1 326 079)	(2 644 690)
Encargos sobre o resultado			
Correntes	12	(4 078 485)	(4 245 731)
Diferidos	12	-	-
RESULTADO APÓS IMPOSTOS DE OPERAÇÕES EM CONTINUAÇÃO		(5 404 564)	(6 890 421)
Resultado de operações descontinuadas e/ou em descontinuação		-	-
RESULTADO LÍQUIDO DO EXERCÍCIO		(5 404 564)	(6 890 421)

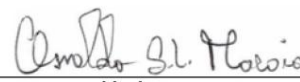
As notas anexas fazem parte integrante destas demonstrações financeiras.

Administrador Executivo



Vladmir P. Castelo Branco da Cunha

Presidente da Comissão Executiva



Osvaldo de Lemos Macaia

DEMONSTRAÇÕES DE FLUXOS DE CAIXA EM 31 DE DEZEMBRO DE 2025 E DE 2024 (REEXPRESSO)

Un: Milhares de Kwanzas

CUSTOS	NOTAS	31-12-2025	31-12-2024 Reexpresso (Nota 2.21)
FLUXOS DE CAIXA DAS ACTIVIDADES OPERACIONAIS			
Juros, comissões e outros proveitos equiparados recebidos		95 298 075	97 221 871
Juros, comissões e outros custos equiparados pagos		(52 298 206)	(42 307 145)
Pagamentos a empregados e fornecedores		(56 559 403)	(54 424 865)
Pagamentos e contribuições para fundos de pensões e outros benefícios		(441 866)	(190 206)
Outros resultados		12 285 045	2 941 688
Fluxos de caixa antes das alterações nos activos e passivos operacionais		(1 716 355)	3 241 343
(Aumentos)/ Diminuições de activos operacionais:			
Aplicações em bancos centrais e em outras instituições de crédito		(96 749 799)	(4 736 054)
Activos financeiros ao justo valor através de resultados		(70 683 585)	(866 933)
Activos financeiros ao justo valor através do outro rendimento integral		21 532 242	11 960 730
Investimentos detidos até à maturidade		(8 034 937)	(4 470 268)
Crédito a clientes		(677 514)	-
Outros activos		6 669 276	(4 575 334)
Fluxo líquido proveniente dos activos operacionais		(147 944 317)	(2 687 859)
(Aumentos)/ Diminuições de passivos operacionais:			
Recursos de bancos centrais e de outras instituições de crédito		(47 006 159)	9 530 852
Recursos de clientes e outros empréstimos		122 359 411	(25 295 985)
Outros passivos		638 456	(892 290)
Fluxo líquido proveniente dos passivos operacionais		75 991 708	(16 657 423)
Caixa líquida das actividades operacionais antes dos impostos sobre o rendimento		(73 668 964)	(16 103 939)
Impostos sobre o rendimento pagos		(3 583 428)	(3 239 194)
Caixa líquida das actividades operacionais		(77 252 392)	(19 343 133)
FLUXOS DE CAIXA DAS ACTIVIDADES DE INVESTIMENTO			
Aquisições de outros activos tangíveis, líquidas de alienações		(4 277 600)	(3 023 289)
Aquisições de activos intangíveis, líquidas de alienações		(390 314)	(3 268 721)
Aquisições de participações em filiais, associadas e empreendimentos conjuntos, líquidas de alienações		-	-
Caixa líquida das actividades de Investimento		(4 667 914)	(6 292 010)
FLUXOS DE CAIXA DAS ACTIVIDADES DE FINANCIAMENTO			
Aquisições de acções próprias, líquidas de alienações		-	-
Distribuição de dividendos		-	-
Pagamentos de passivos de locação		-	(133 466)
Emissão de responsabilidades representadas por títulos, líquida de reembolsos e compras		-	-
Emissão de passivos subordinados, líquida de reembolsos e compras		-	-
Caixa líquida das actividades de financiamento		-	(133 466)
Variação de caixa e seus equivalentes		(81 920 306)	(25 768 609)
Caixa e seus equivalentes no início do exercício		168 147 172	193 915 781
Caixa e seus equivalentes no fim do exercício	3 e 4	86 226 866	168 147 172

As notas anexas fazem parte integrante destas demonstrações financeiras.

Administrador Executivo


 Vladimir P. Castelo Branco da Cunha

Presidente da Comissão Executiva


 Osvaldo de Lemos Macaia



DEMONSTRAÇÕES DAS ALTERAÇÕES NO CAPITAL PRÓPRIO

PARA O EXERCÍCIO DE 12 MESES FINDOS EM 31 DE DEZEMBRO DE 2025 E DE 2024

Un: Milhares de Kwanzas


	Notas	Outras Reservas e Resultados Transitados					Resultado do Exercício	Total
		Capital	Reservas de Reavaliação	Reserva Legal	Resultados Transitados	Total		
Saldos em 31 de Dezembro de 2023		30 000 066	2 522 953	8 917 302	34 578 297	43 495 599	7 948 494	83 967 112
Ajustamentos de reexpressão	2.21	-	-	-	(615 925)	(615 925)	-	(615 925)
Transferência do resultado de 2023		-	-	1 202 434	6 746 060	7 948 494	(7 948 494)	-
		-	-	1 202 434	6 130 135	7 332 569	(7 948 494)	(615 925)
Saldos em 1 de Janeiro de 2024 (reexpresso)		30 000 066	2 522 953	10 119 736	40 708 432	50 828 168	-	83 351 187
Alterações do Exercício								
Reclassificações do exercício			(1 711 689)	-	1 711 689	1 711 689	-	-
Reavaliação de ativos financeiros a justo valor por outro rendimento integral		-	581 051	-	-	-	-	581 051
		-	(1 130 638)	-	1 711 689	1 711 689	-	581 051
Resultado líquido do exercício							(6 890 421)	(6 890 421)
Rendimento integral do exercício	18							(6 309 370)
Saldos em 31 de Dezembro de 2024		30 000 066	1 392 315	10 119 736	42 420 121	52 539 857	(6 890 421)	77 041 817
Alterações do Exercício								
Reavaliação de ativos financeiros a justo valor por outro rendimento integral		-	1 320 664	-	-	-	-	1 320 664
		-	1 320 664	-	-	-	-	1 320 664
Resultado líquido do exercício							(5 404 564)	(5 404 564)
Rendimento integral do exercício								(4 083 900)
Transações com detentores de capital no exercício								
Transferência do resultado de 2024	18	-	-	-	(6 890 421)	(6 890 421)	6 890 421	-
		-	-	-	(6 890 421)	(6 890 421)	6 890 421	-
Saldos em 31 de Dezembro 2025		30 000 066	2 712 979	10 119 736	35 529 700	45 649 436	(5 404 564)	72 957 917

As notas anexas fazem parte integrante destas demonstrações financeiras.

Administrador Executivo


Vladimir P. Castelo Branco da Cunha

Presidente da Comissão Executiva


Osvaldo de Lemos Macaia



**DEMONSTRAÇÕES DE RENDIMENTO INTEGRAL
PARA OS EXERCÍCIOS DE 12 MESES FINDOS EM 31 DE DEZEMBRO DE 2025 E DE 2024**

Un: Milhares de Kwanzas

	NOTAS	31-12-2025	31-12-2024 Reexpresso (Nota 2.21)
Resultado líquido do exercício		(5 404 564)	(6 890 421)
Outro rendimento integral do exercício:		-	-
Itens que não serão reclassificados subsequentemente para resultados do exercício:			
Instrumento de capital ao justo valor através de outro rendimento integral	6	421 440	-
Total dos itens que não serão reclassificados subsequentemente para resultados do exercício		421 440	-
Itens que serão reclassificados subsequentemente para resultados do exercício:			
Instrumentos de dívida ao justo valor através de outro rendimento integral			
Variações no justo valor de instrumentos ao justo valor através de outro rendimento integral	6	648 775	526 616
Transferência para resultados por imparidade reconhecida no exercício		250 449	54 435
Total dos itens que serão reclassificados subsequentemente para resultados do exercício		899 224	581 051
Total do Rendimento integral do exercício		(4 083 900)	(6 309 370)

As notas anexas fazem parte integrante destas demonstrações financeiras.

Administrador Executivo

Vladimir P. Castelo Branco da Cunha

Presidente da Comissão Executiva

Osvaldo de Lemos Macaia